

KANTAR TNS.

Suomalaisten käsityksiä syövästä ja sen hoitamisesta

Kantar TNS Oy

Tutkimuksen toteuttaminen ja sisältö

Tutkimuksen toteuttaminen

Tutkimukseen vastanneet edustavat maamme 15-74 –vuotiasta väestöä (pl. Ahvenanmaan maakunnassa asuvat).

Kyselyyn vastasi 1.043 henkilöä 4. – 10.5.2018 välisenä aikana.

Haastattelut kerättiin Gallup Kanavalla.

Kyseessä on Kantar TNS:n viikkovastaajapaneeli, jossa tiedonsiirrossa hyödynnetään internetiä.

Tulosten tilastollinen virhemarginaali on noin $\pm 3,1$ prosenttiyksikköä.

Tutkimuksen sisältöalueita

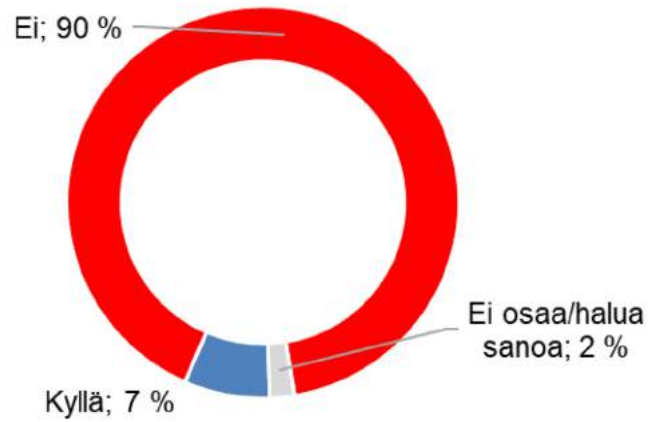
Tutkimuksessa käsiteltiin mm. seuraavia teemoja:

- syöpähoidon taso Suomessa,
- yli 65-vuotiaat ja syöpähoidot,
- parantumattomasti sairaiden hoidot,
- parantumattomasti sairaiden asema,
- potilaan vai yhteiskunnan hyöty,
- hoitojen saatavuus,
- hoitoihin liittyvä yhteiskunnallinen keskustelu,
- omat kokemukset syövästä,
- mitä itse tekisi ”lisääajalla”.

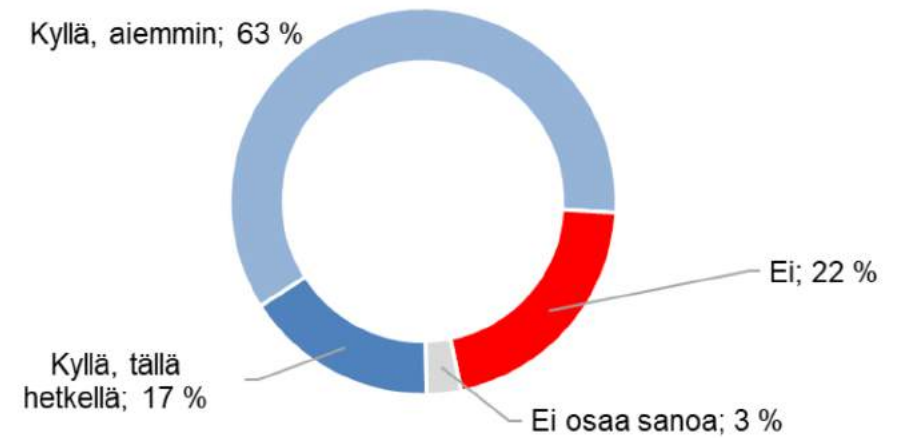
Keskeiset tulokset

Suomalaisten käsityksiä syövästä ja sen hoitamisesta

Sairastaako itse/onko sairastanut syöpää

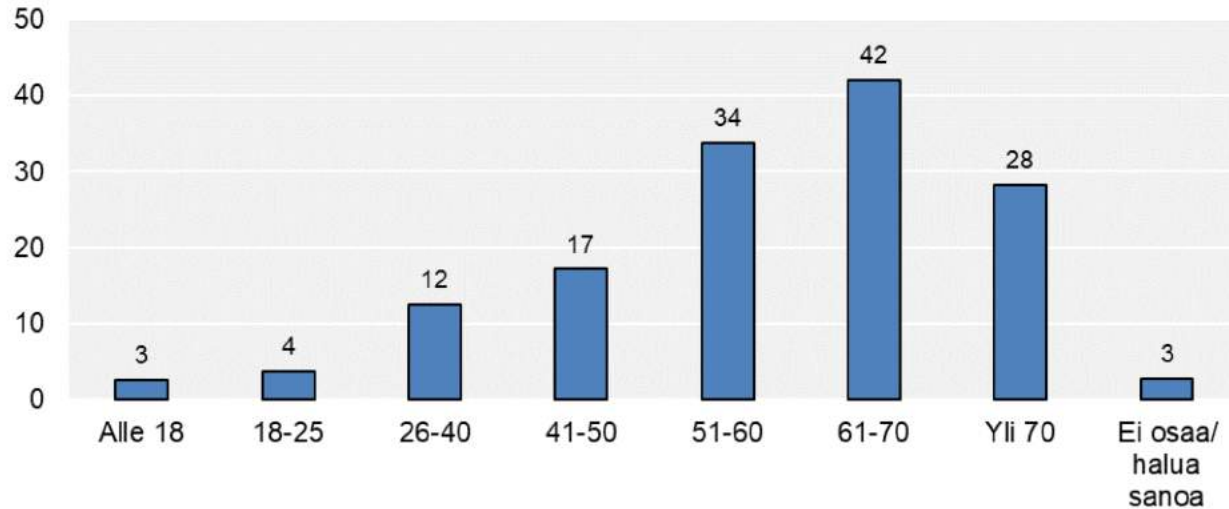


Onko lähipiirissä nyt/ollut syöpään sairastuneita

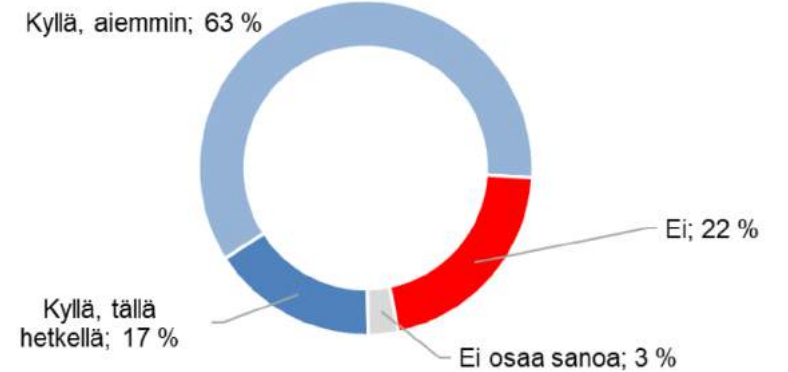


Suomalaisten käsityksiä syövästä ja sen hoitamisesta

MINKÄ IKÄISENÄ LÄHEISET OVAT SAIRASTUNEET SYÖPÄÄN
(% niistä, joilla syöpää sairastavia/sairastaneita läheisiä), n=780

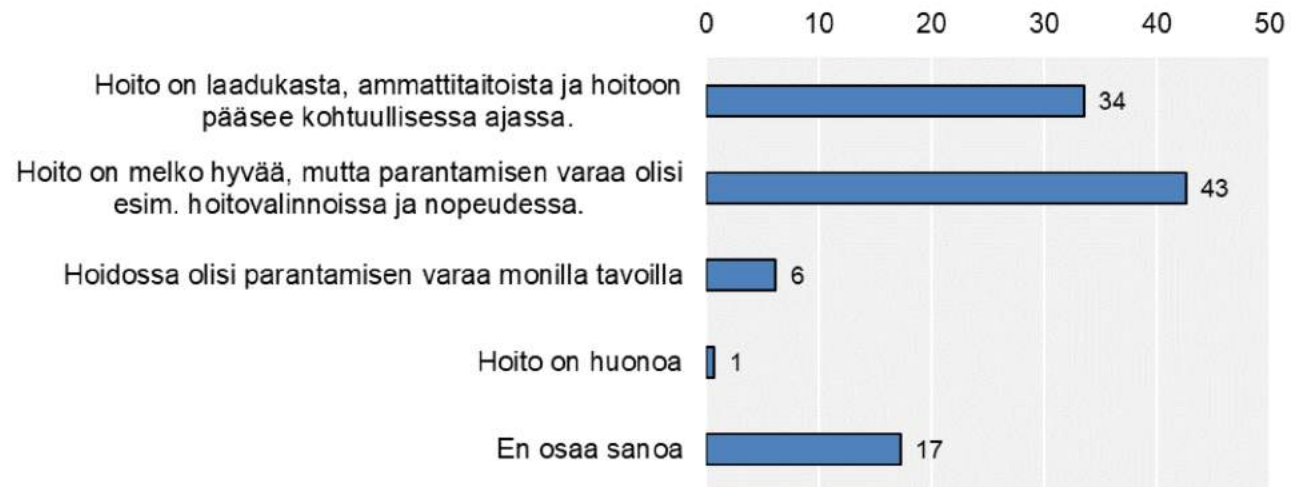


Onko lähipiirissä nyt/ollut syöpään sairastuneita



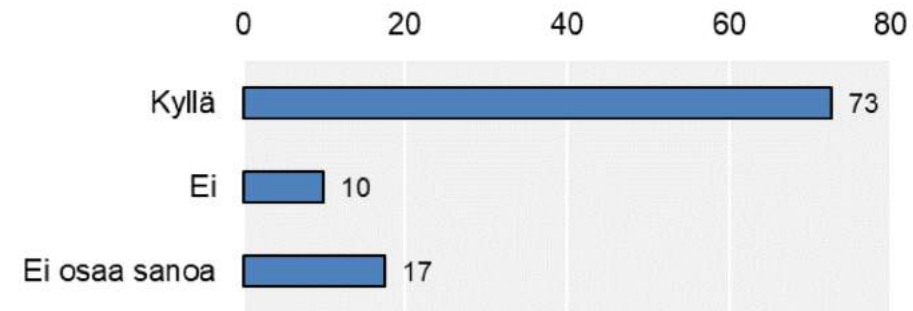
Suomalaisten käsityksiä syövästä ja sen hoitamisesta

KÄSITYKSET SYÖPÄHOIDON TASOSTA SUOMESSA (%), n=1043



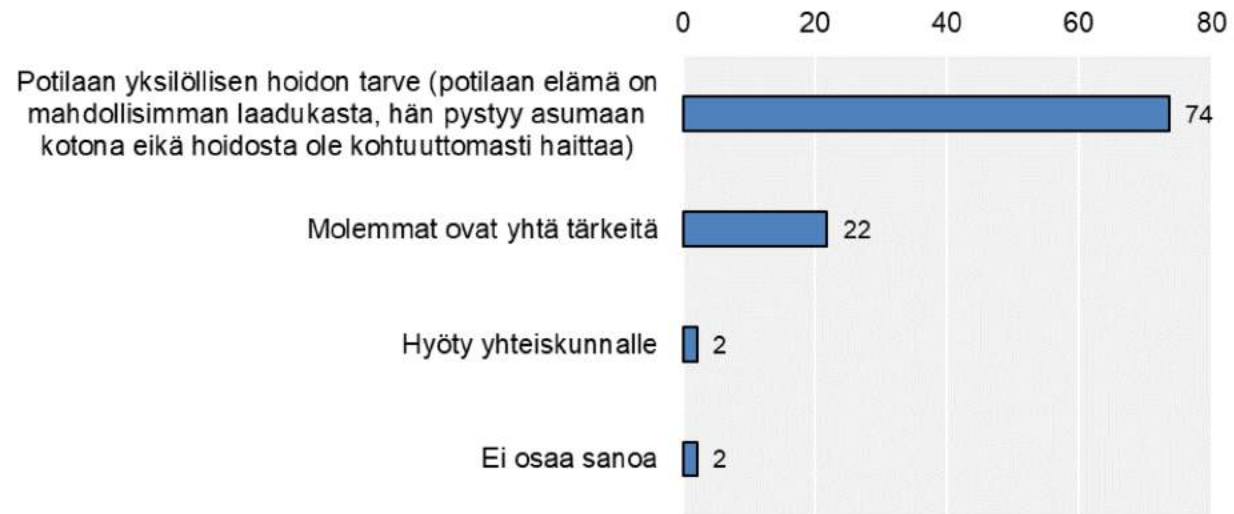
Suomalaisten käsityksiä syövästä ja sen hoitamisesta

TULISIKO UUSIEN JA KALLIIDEN SYÖPÄHOITOJEN
KÄYTTÖÖNOTOSTA KÄYDÄ AVOINTA
YHTEISKUNNALLISTA KESKUSTELUA (%), n=1043



Suomalaisten käsityksiä syövästä ja sen hoitamisesta

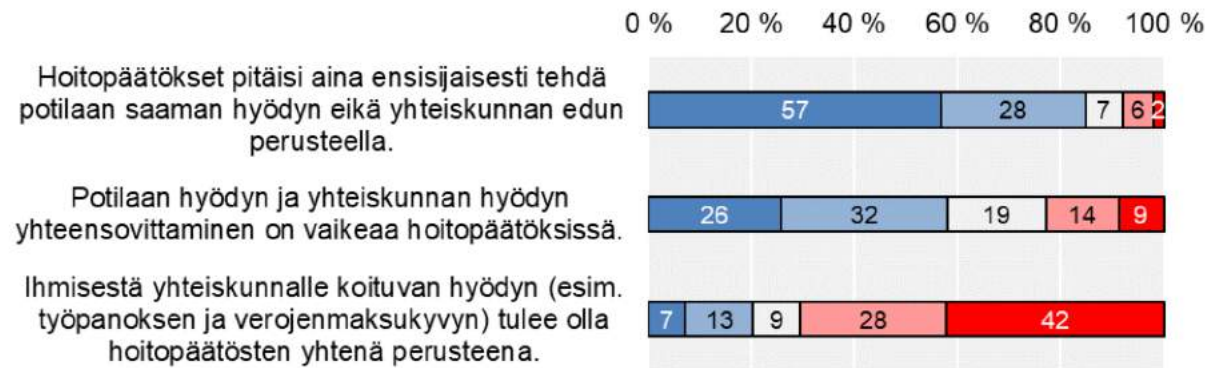
KUMMAN PITÄISI VAIKUTTAA HOITOPÄÄTÖKSISSÄ ENEMMÄN,
POTILAAN YKSILÖLLISEN HOIDON TARPEEN VAI HOIDOSTA
YHTEISKUNNALLE SAAVUTETTAVAN HYÖDYN (%), n=1043



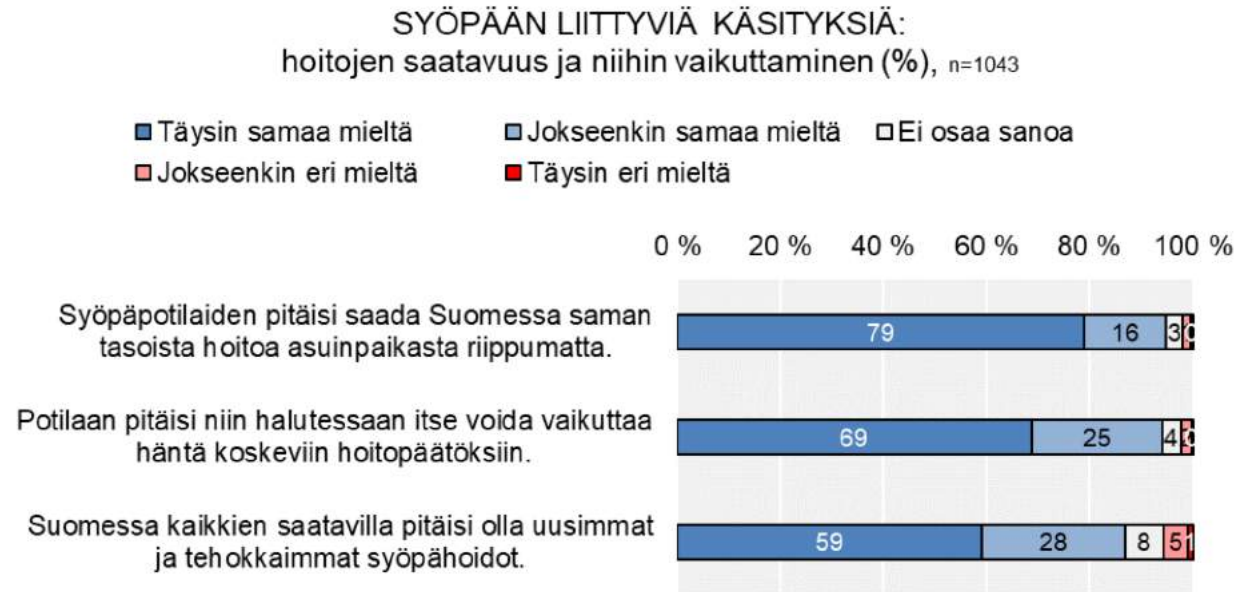
Suomalaisten käsityksiä syövästä ja sen hoitamisesta

SYÖPÄÄN LIITTYVIÄ KÄSITYKSIÄ: potilaan vai yhteiskunnan etu (%), n=1043

■ Täysin samaa mieltä ■ Jokseenkin samaa mieltä □ Ei osaa sanoa
■ Jokseenkin eri mieltä ■ Täysin eri mieltä



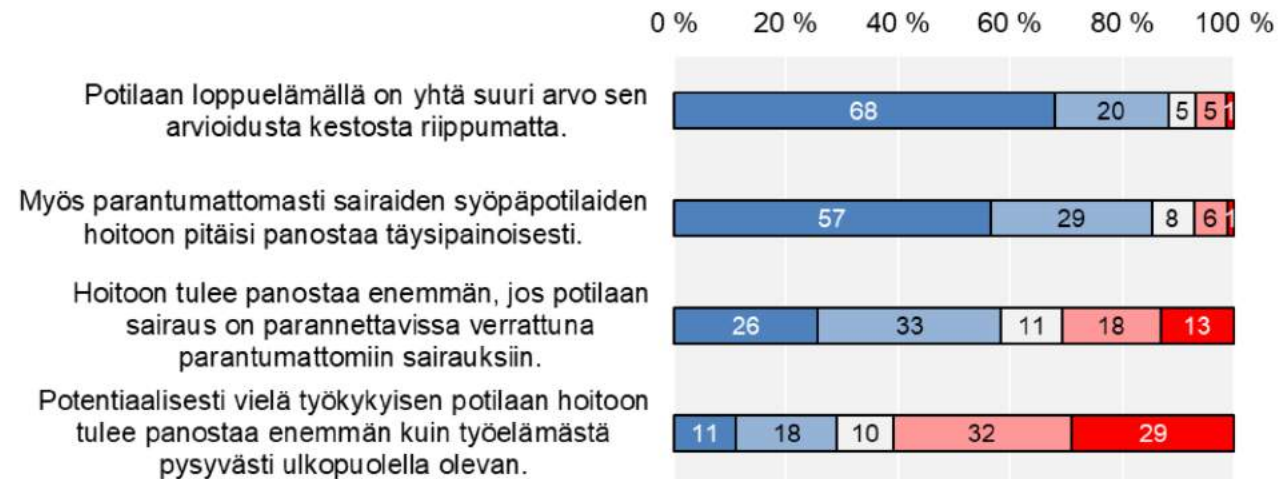
Suomalaisten käsityksiä syövästä ja sen hoitamisesta



Suomalaisten käsityksiä syövästä ja sen hoitamisesta

SYÖPÄÄN LIITTYVIÄ KÄSITYKSIÄ:
parantumattomasti sairaiden asema (%), n=1043

■ Täysin samaa mieltä ■ Jokseenkin samaa mieltä □ Ei osaa sanoa
■ Jokseenkin eri mieltä ■ Täysin eri mieltä



Suomalaisten käsityksiä syövästä ja sen hoitamisesta

HOITOPANOSTUKSIIN LIITTYVIÄ MIELIPITEITÄ. KOKEEKO, ETTÄ...
(%), n=1043

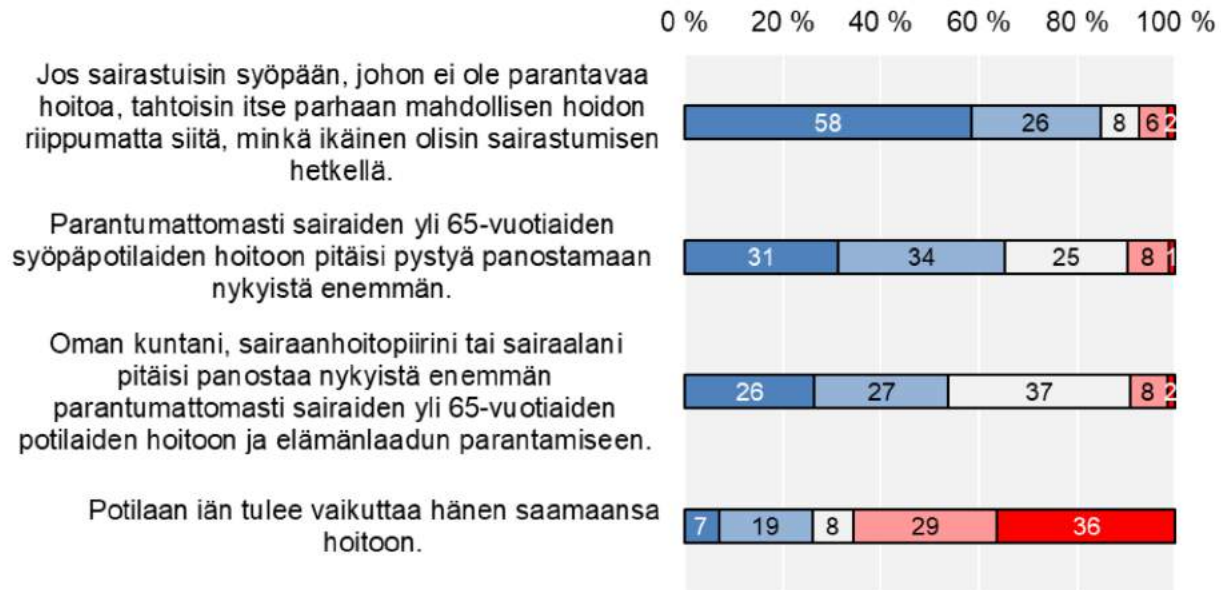
■ Kyllä, aina □ Kyllä, useimmiten □ Ei osaa sanoa ■ Ei



Suomalaisten käsityksiä syövästä ja sen hoitamisesta

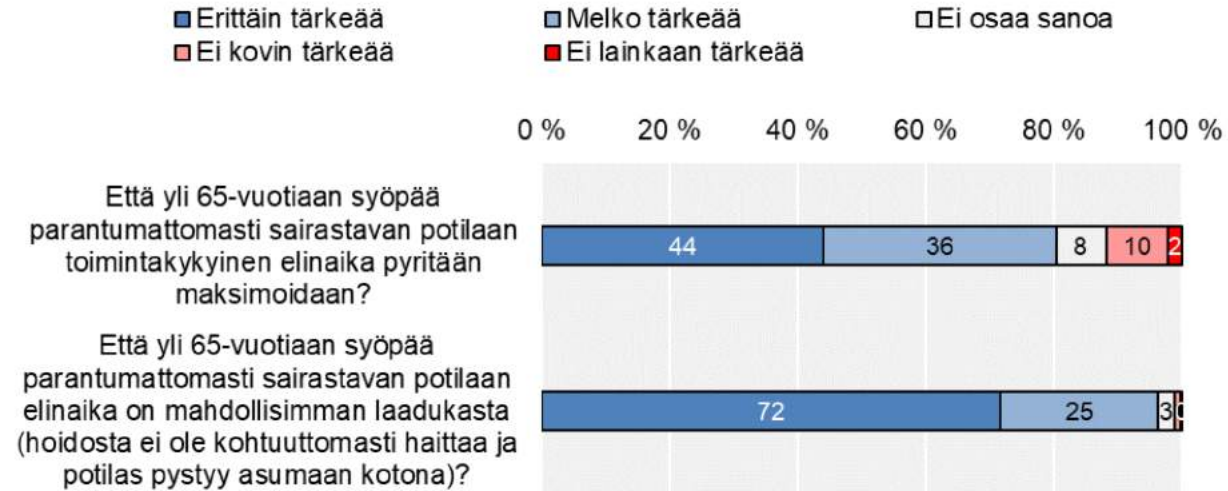
SYÖPÄÄN LIITTYVIÄ KÄSITYKSIÄ: iäkkäiden saama hoito (%), n=1043

■ Täysin samaa mieltä ■ Jokseenkin samaa mieltä □ Ei osaa sanoa
■ Jokseenkin eri mieltä ■ Täysin eri mieltä



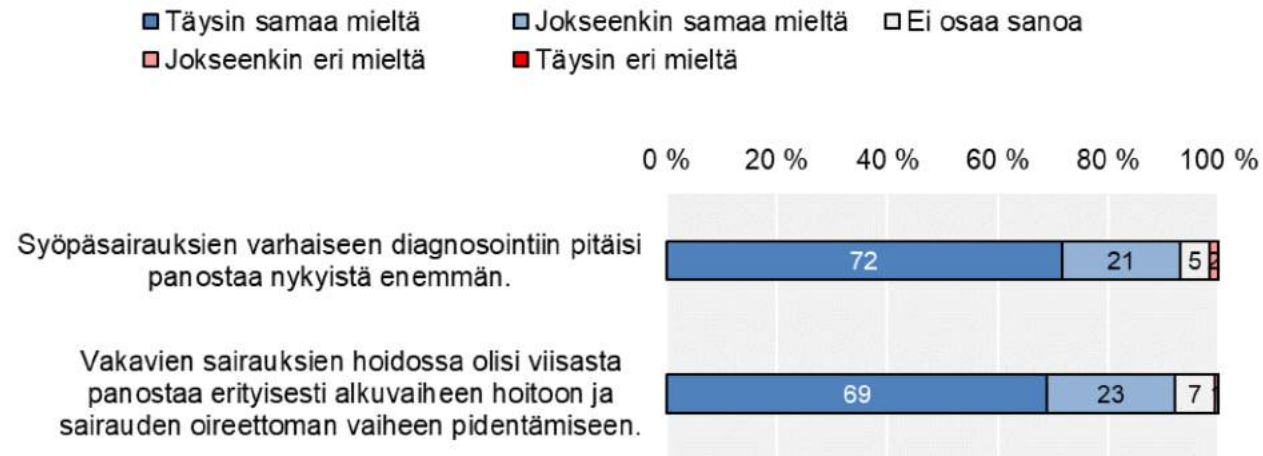
Suomalaisten käsityksiä syövästä ja sen hoitamisesta

SYÖPÄSAIRAIDEN HOITOON LIITTYVIÄ KÄSITYKSIÄ. KUINKA TÄRKEÄÄ ON, ETTÄ... (%), n=1043



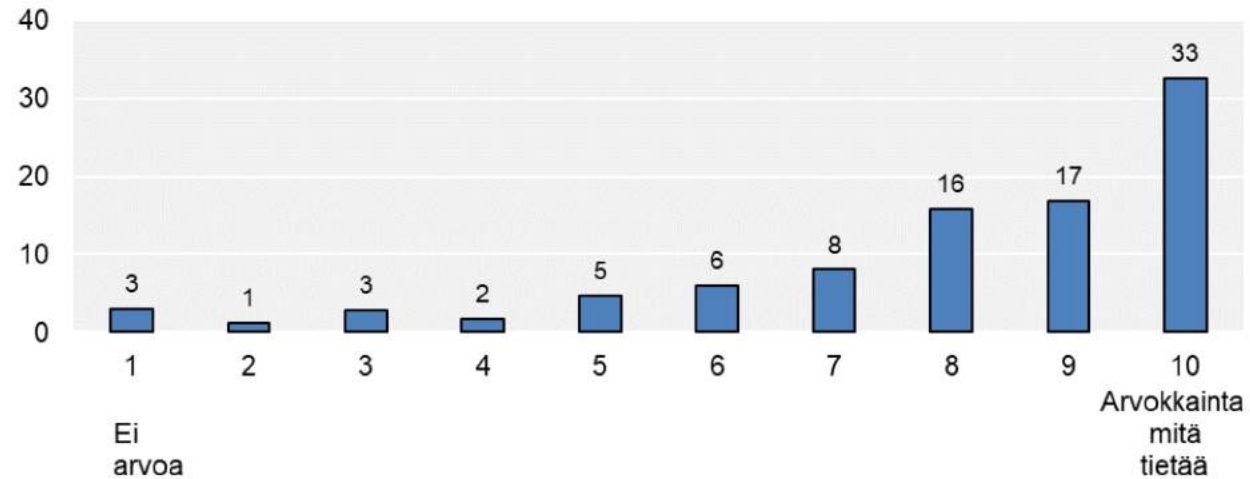
Suomalaisten käsityksiä syövästä ja sen hoitamisesta

SYÖPÄÄN LIITTYVIÄ KÄSITYKSIÄ:
alkuvaiheen diagnosointi ja hoidot (%), n=1043



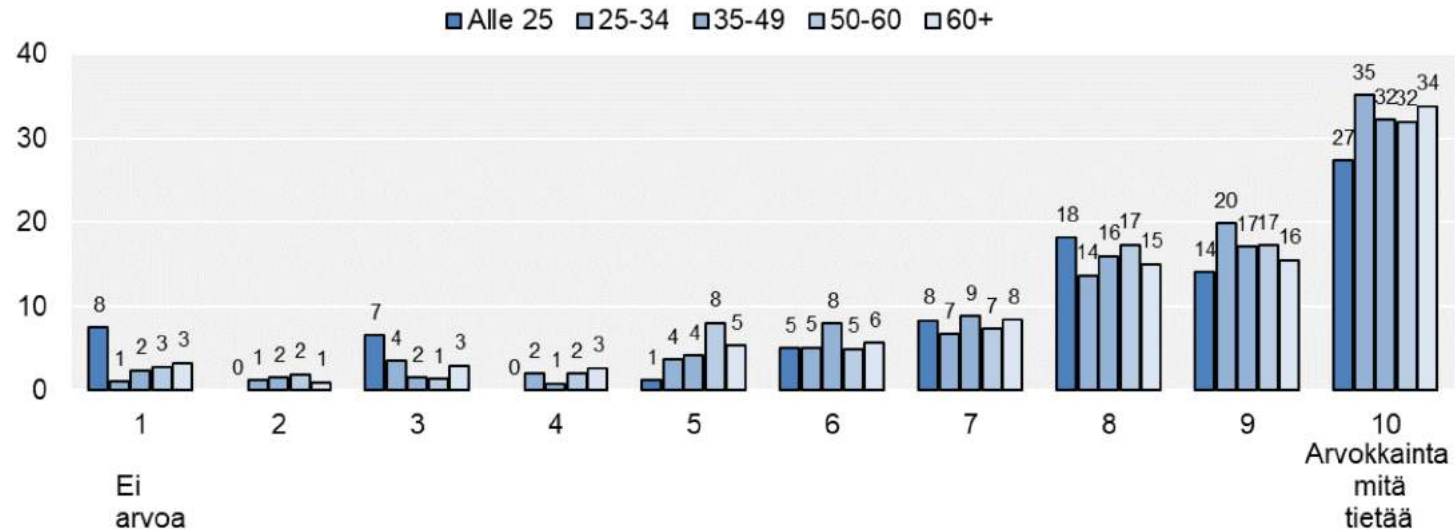
Suomalaisten käsityksiä syövästä ja sen hoitamisesta

KUINKA ARVOKKAANA PITÄISI SITÄ, ETTÄ SAISI SYÖPÄHOIDOILLA 6-12
KUUKAUTTA TOIMINTAKYKYISTÄ ELINAIKAA LISÄÄ, JOS OLISI
VAKAVASTI SAIRAS JA ELINAIKAA RAJALLISESTI JÄLJELLÄ (%), n=1043



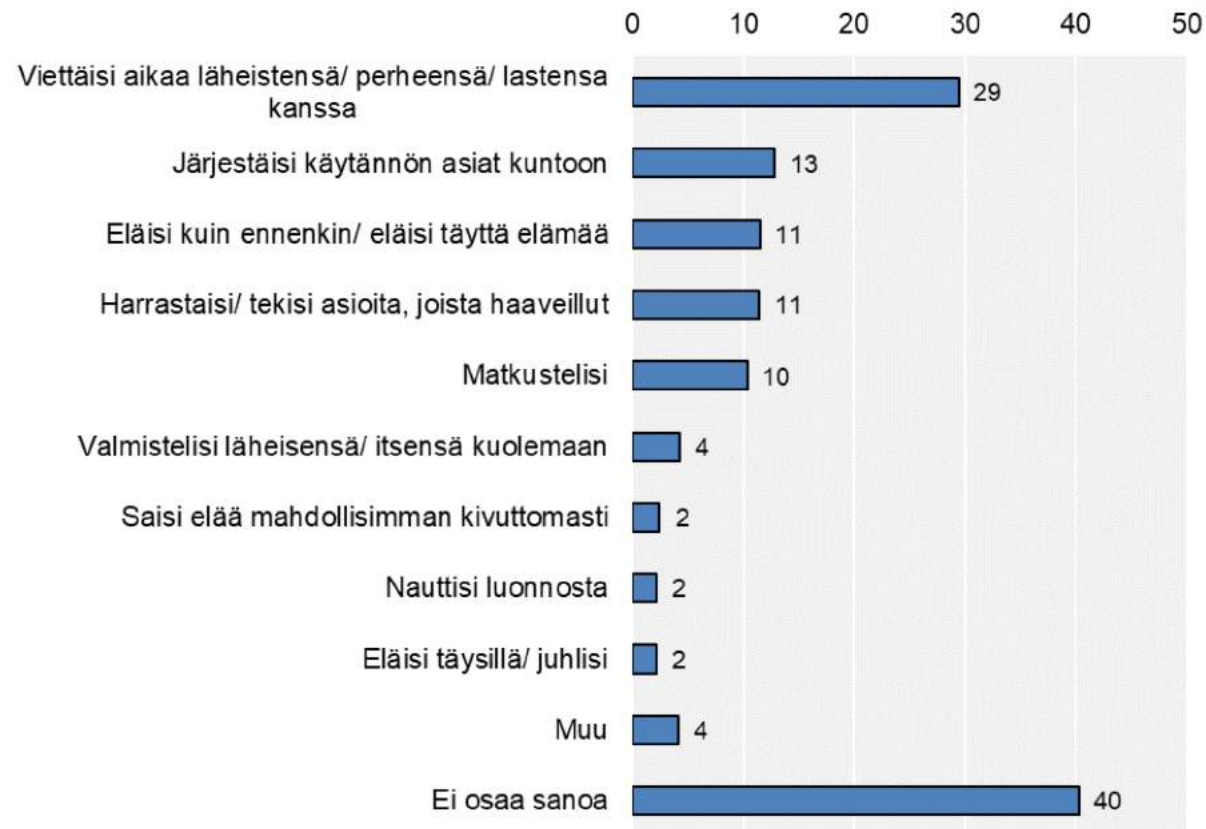
Suomalaisten käsityksiä syövästä ja sen hoitamisesta

KUINKA ARVOKKAANA PITÄISI SITÄ, ETTÄ SAISI SYÖPÄHOIDOILLA 6-12 KUUKAUTTA TOIMINTAKYKYISTÄ ELINAIKAA LISÄÄ, JOS OLISI VAKAVASTI SAIRAS JA ELINAIKAA RAJALLISESTI JÄLJELLÄ (%), n=1043



Suomalaisten käsityksiä syövästä ja sen hoitamisesta

MITÄ TEKISI, JOS VAKAVASTI SAIRAANA SAISI 6-12 KUUKAUTTA LISÄÄ ELINAIKAA (%), n=1043



Suomalaisten käsityksiä syövästä ja sen hoitamisesta

MITÄ TEKISI, JOS VAKAVASTI SAIRAANA SAISI 6-12 KUUKAUTTA LISÄÄ ELINAIKAA (%), n=1043

